

## Bilan 2020 de la Stratégie municipale d'économie d'eau potable



FÉDÉRATION  
QUÉBÉCOISE DES  
MUNICIPALITÉS



Réseau  
Environnement



Montréal



Québec

### RAPPORT 2020 SUR LA GESTION DE L'EAU POTABLE

### POUR PRÉSENTATION AU CONSEIL MUNICIPAL

De la municipalité de

**VERCHÈRES**

Code géographique : 59025

Région administrative : Montérégie (16)

Complété par

**Martin Massicotte**

Approuvé par le ministère des Affaires municipales et de l'Habitation

le

22 octobre 2021

## Mesures et recommandations

Présentation des mesures liées à la Stratégie québécoise d'économie d'eau potable (Stratégie) à mettre en place par la municipalité ainsi que les recommandations pour améliorer la qualité de ses indicateurs de performances.

Pour toute aide supplémentaire, communiquez avec l'équipe de la Stratégie : [Coordonnées de l'équipe de soutien technique de la Stratégie](#)

Pour plus d'information sur la Stratégie, consultez le site Web : [Site web de la Stratégie](#)

Réglementation municipale	
Mettre à jour la réglementation municipale sur l'utilisation de l'eau concernant les systèmes de climatisation sans boucle de recirculation, les urinoirs à réservoir de chasse automatique, l'arrosage, les piscines, les spas et le délai de réparation des tuyaux privés d'approvisionnement défectueux de façon similaire au modèle fourni par le MAMH sur le site Web de la Stratégie, d'ici le <b>1<sup>er</sup> septembre 2021</b> .	Action réalisée.
Pour les municipalités qui installent ou qui ont installé des compteurs d'eau dans les immeubles non résidentiels, inclure et mettre à jour une forme de tarification volumétrique dans la réglementation municipale sur le financement des services d'eau, d'ici le <b>1<sup>er</sup> septembre 2023</b> .	Action réalisée.

Contrôle actif des pertes d'eau	
Mettre en place une directive pour éliminer les fuites et les débordements constatés aux réservoirs, d'ici le <b>1<sup>er</sup> septembre 2023</b> .	Action non requise puisqu'il n'y a pas de fuites et débordements constatés aux réservoirs.
Réaliser un contrôle actif des fuites sur 200 % de la longueur équivalente des réseaux où l'objectif de pertes d'eau n'est pas atteint, d'ici le <b>1<sup>er</sup> septembre 2022</b> .	Le contrôle actif des fuites est facultatif.
Mettre en place une directive pour réduire les délais de réparation des fuites à un maximum de 5 jours du côté municipal et de 20 jours du côté privé, d'ici le <b>1<sup>er</sup> septembre 2022</b> .	Action réalisée.
Réaliser un contrôle actif des fuites par l'intermédiaire d'une écoute sur un échantillon de robinets d'arrêt accessibles d'ici le <b>1<sup>er</sup> septembre 2022</b> .	Action facultative puisque l'objectif de pertes d'eau est atteint dans tous les réseaux de distribution d'eau potable.
Au Bilan 2021, si la pression moyenne du point représentatif de zone (PRZ) est supérieure à 60 m (85 psi; 588 kPa), réaliser une analyse de rentabilité concernant la mise en place d'un secteur de régulation de pression (SRP), d'ici le <b>1<sup>er</sup> septembre 2023</b> .	Au Bilan 2021, si l'objectif des pertes d'eau n'est pas atteint dans tous les réseaux de distribution d'eau potable et si la pression moyenne du PRZ est supérieure à 60 m, réaliser une analyse de rentabilité concernant la mise en place d'un SRP d'ici le 1 <sup>er</sup> septembre 2023.
Si cela est rentable, mettre en place des SRP, d'ici le 1 <sup>er</sup> septembre 2025.	Au Bilan 2021, si l'objectif des pertes d'eau n'est pas atteint dans tous les réseaux de distribution d'eau potable et si la pression moyenne du PRZ est supérieure à 60 m, mettre en place des SRP d'ici le 1 <sup>er</sup> septembre 2025 si cela est rentable.

Installation de compteurs d'eau	
Si la municipalité dépasse un des objectifs au bilan 2021, l'installation de compteurs d'eau dans tous les immeubles non résidentiels (Industriels, commerciaux, institutionnels, mixtes ciblés et municipaux) et d'un échantillon de 60 compteurs d'eau dans le secteur résidentiel sera requise progressivement d'ici le 1 <sup>er</sup> septembre 2025.	Secteur résidentiel Installation facultative
	Secteur non résidentiel Installation terminée
Relever les compteurs d'eau.	L'installation des compteurs d'eau doit être accompagnée d'une relève de ceux-ci. Il faut relever les données de compteurs d'eau au moins une fois par année, idéalement en début d'année civile.

Précision des données de l'audit de l'eau de l'AWWA	
Atteindre un résultat de validité des données supérieur à 50 % pour tous les audits de l'eau de l'AWWA d'ici le 1 <sup>er</sup> septembre 2022. Si le résultat est inférieur à 50 %, une augmentation d'au moins 5 % par année est requise.	Action réalisée.

Commentaires généraux	

## Audit de l'eau

### Indicateurs de performance par réseau de distribution

#### Résultats pour le réseau 1 : Verchères

Indice de fuites dans les infrastructures :
Résultat de validité des données :
Pression moyenne du réseau :

#### Résultat 2020

1,8
62
43 mètres d'eau

#### Objectif 2020

≤ 2,0
≥ 50

**Félicitations pour votre saine gestion de ce réseau!**  
 Nous vous invitons à suivre de près les fluctuations décelées par l'enregistrement des données en continu des débitmètres installés sur le réseau de distribution.

### Indicateurs de performance pour l'ensemble de la municipalité

#### Résultats pour l'ensemble de la municipalité

Indice de fuites dans les infrastructures (IFI) :
Consommation résidentielle estimée :
Quantité d'eau distribuée :

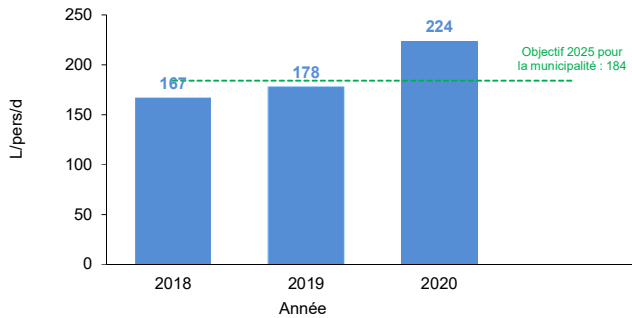
#### Résultat 2020

1,8
224 L/pers/d
373 L/pers/d

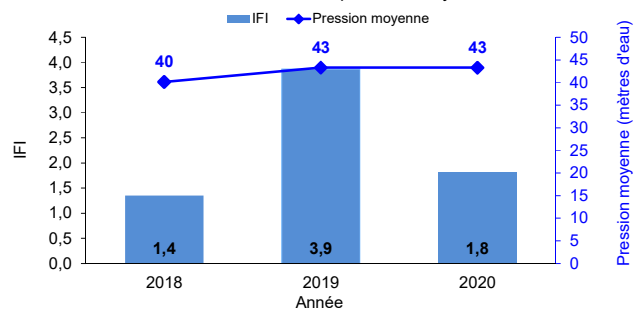
#### Objectif 2020

≤ 2,0
≤ 184 L/pers/d

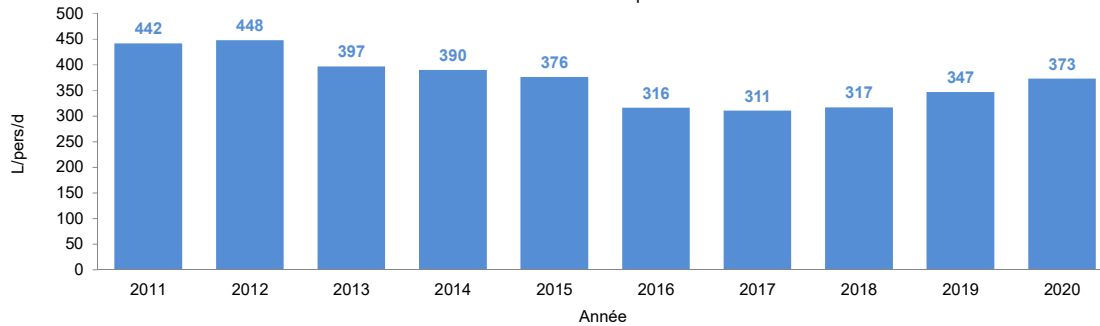
Évolution annuelle de la consommation résidentielle



Évolution de l'IFI et de la pression moyenne



Évolution annuelle de la quantité d'eau distribuée





**SECTION 3 - ACTIONS SUPPLEMENTAIRES A REALISER SI L'OBJECTIF DE CONSOMMATION RESIDENTIELLE N'EST PAS ATTEINT**

3.1 Si l'objectif de consommation résidentielle n'est pas atteint au Bilan 2020, sensibiliser annuellement les citoyens à la valeur de l'eau par au moins quatre des options suivantes d'ici le 1<sup>er</sup> septembre 2022.

	Bilan 2020	D'ici le 1 <sup>er</sup> septembre 2022
Option 1 Participer au programme éducatif Fantastik'eau ou à un programme équivalent.	Non réalisée	Prévue
Option 2 Participer au programme de sensibilisation Municipalité Écon'eau de Réseau Environnement, à un programme équivalent ou à une campagne de sensibilisation citoyenne.	Déjà réalisée	Non prévue
Option 3 Offrir des incitatifs financiers pour l'installation d'équipements certifiés WaterSense.	Déjà réalisée	Déjà réalisée
Option 4 Offrir des audits de consommation d'eau à l'intérieur ou à l'extérieur des immeubles résidentiels.	Non réalisée	Non prévue
Option 5 Appliquer annuellement la réglementation sur l'utilisation de l'eau par un système progressif de sensibilisation, d'avertissement et d'infraction.	Déjà réalisée	Prévue
Option 6 Rendre visibles les tarifications et taxes pour les services d'eau (ex. : site Web, document annexe à l'avis d'imposition, etc.).	Déjà réalisée	Déjà réalisée
Option 7 Adopter ou mettre à jour la réglementation municipale sur le financement des services d'eau en incluant une forme de tarification volumétrique.	Déjà réalisée	Déjà réalisée
Option 8 Installer des compteurs d'eau dans au moins 10 % des immeubles résidentiels, jusqu'à concurrence d'au moins 1 000 immeubles résidentiels pour améliorer l'estimation de la consommation résidentielle.	Non réalisée	Non prévue
Option 9 Au besoin, entrer une action.		

3.2 Si l'objectif de consommation résidentielle n'est pas atteint au Bilan 2020, montrer annuellement l'exemple en tant que municipalité en mettant en place au moins quatre des options suivantes d'ici le 1<sup>er</sup> septembre 2022.

	Bilan 2020	D'ici le 1 <sup>er</sup> septembre 2022
Option 1 Installer des points d'alimentation en eau brute pour des usages municipaux (nettoyage de rue et arrosage).	Non réalisée	Non prévue
Option 2 Mettre en place une directive sur les bonnes pratiques d'arrosage recommandées par Québec Vert, la communauté du végétal et du paysage.	Non réalisée	Non prévue
Option 3 Mettre en place une directive pour remplacer les toilettes, urinoirs et robinets de salle de bain par des équipements certifiés WaterSense dans les immeubles municipaux.	Déjà réalisée	Déjà réalisée
Option 4 Mettre en place une directive pour signaler et réparer rapidement les fuites d'eau dans les immeubles municipaux.	Déjà réalisée	Déjà réalisée
Option 5 Mettre en place une directive pour optimiser la consommation d'eau des jeux d'eau, pataugeoires et piscines.	Déjà réalisée	Déjà réalisée
Option 6 Mettre en place une directive pour optimiser les pratiques de rinçage du réseau en favorisant le rinçage unidirectionnel au rinçage conventionnel.	Déjà réalisée	Déjà réalisée
Option 7 Mettre en place une directive pour éliminer ou optimiser les purges permanentes sur le réseau (les purges incluent celles pour contrer le gel, celles assurant une bonne qualité de l'eau ainsi que les fontaines publiques connectées directement sur le réseau).	Déjà réalisée	Déjà réalisée
Option 8 Mettre en place une réserve financière dédiée aux infrastructures d'eau.	Déjà réalisée	Déjà réalisée
Option 9 Au besoin, entrer une action.		

**SECTION 4 - ACTIONS SUPPLEMENTAIRES A REALISER SI LES OBJECTIFS DES PERTES D'EAU OU DE CONSOMMATION RESIDENTIELLE NE SONT PAS ATTEINTS**

4.1 Compteurs d'eau à la consommation dans les secteurs résidentiel et non résidentiel.

Nombre minimal de compteurs d'eau à installer pour estimer la consommation du secteur résidentiel par échantillonnage représentatif : 60

Nombre de branchements de service	Équipés de compteurs et relevés	Équipés de compteurs et non relevés	Sans compteurs	Inactifs	Total
Non résidentiels	92	5	0	0	97
Résidentiels	0	0	1995	0	1995

4.2 Mesurer la consommation des immeubles non résidentiels et estimer la consommation résidentielle.

	Bilan 2020	D'ici le 1 <sup>er</sup> septembre 2022
1. Installer des compteurs d'eau dans tous les immeubles non résidentiels.	Installation terminée	Installation terminée
2. Installer des compteurs d'eau dans un échantillon d'immeubles résidentiels pour estimer la consommation résidentielle.	Non réalisée	Non prévue
3. Mettre en place des secteurs de suivi de la consommation (SSC) pour estimer la consommation résidentielle.	Non réalisée	Non prévue

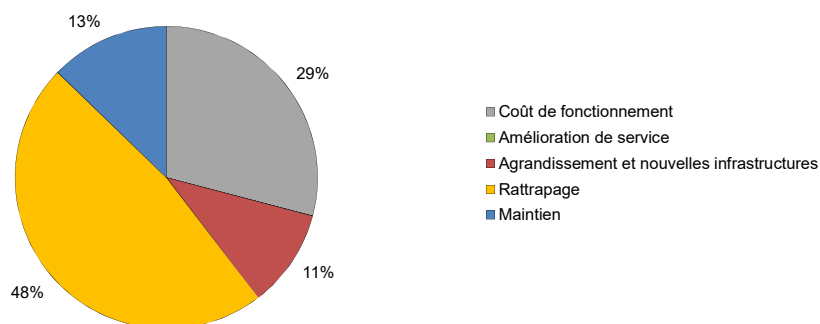
## COÛT

### SECTION 5 - COÛT ET REVENUS AFFECTÉS AUX SERVICES D'EAU

#### 5.1 Coût des services d'eau

Composante du coût des services d'eau	Coût unitaire
Coût de fonctionnement	2,05 \$/m <sup>3</sup>
Besoins d'investissement en maintien d'actif régulier	0,90 \$/m <sup>3</sup>
Besoins d'investissement en rattrapage de maintien d'actifs	3,35 \$/m <sup>3</sup>
Besoins d'investissement en amélioration de service	0,00 \$/m <sup>3</sup>
Besoins d'investissement en agrandissement et nouvelles infrastructures	0,74 \$/m <sup>3</sup>
<b>Coût des services d'eau</b>	<b>7,04 \$/m<sup>3</sup></b>

Répartition des composantes du coût des services d'eau

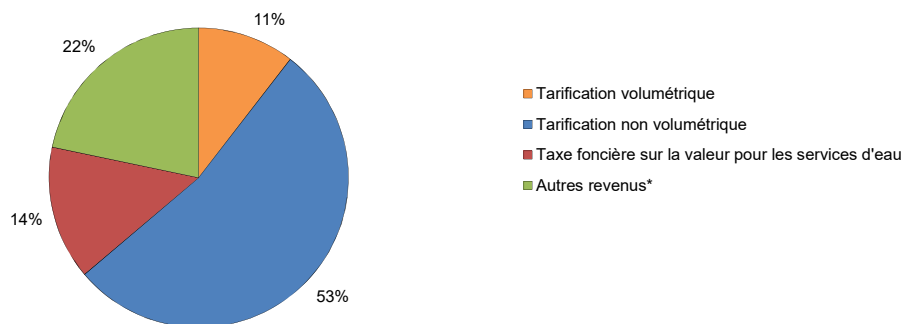


#### 5.2 Revenus affectés aux services d'eau

Composante des revenus affectés aux services d'eau	Revenus unitaires
Tarification volumétrique	0,21 \$/m <sup>3</sup>
Tarification non volumétrique	1,09 \$/m <sup>3</sup>
Taxe foncière sur la valeur pour les services d'eau	0,30 \$/m <sup>3</sup>
Autres revenus*	0,44 \$/m <sup>3</sup>
<b>Revenus affectés aux services d'eau</b>	<b>2,04 \$/m<sup>3</sup></b>

\* Les autres revenus incluent les services rendus, les transferts des gouvernements pour le fonctionnement, les excédents de fonctionnement affectés, les réserves financières et les fonds réservés pour les services d'eau.

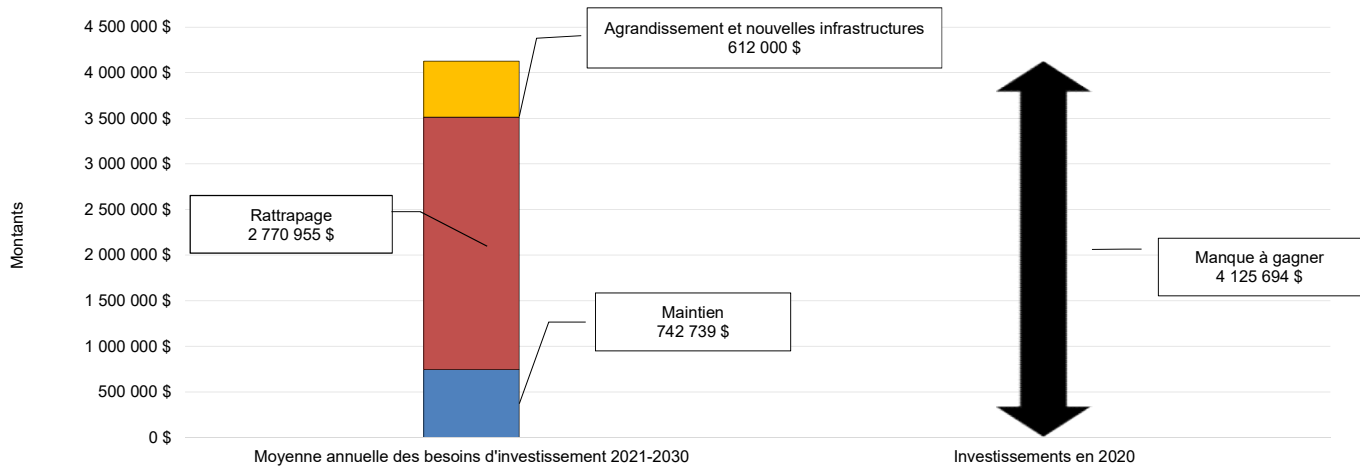
Répartition composantes des revenus affectés aux services d'eau



6.1 Besoins d'investissement pour les infrastructures d'eau

	Maintien	Rattrapage	Amélioration de service	Agrandissement et nouvelles infrastructures	Total
2021	1 397 303 \$	27 709 552 \$	0 \$	6 120 000 \$	35 226 856 \$
2022	20 354 \$	-	0 \$	0 \$	20 354 \$
2023	1 052 674 \$	-	0 \$	0 \$	1 052 674 \$
2024	1 756 878 \$	-	0 \$	0 \$	1 756 878 \$
2025	120 072 \$	-	0 \$	0 \$	120 072 \$
2026	1 684 389 \$	-	0 \$	0 \$	1 684 389 \$
2027	101 109 \$	-	0 \$	0 \$	101 109 \$
2028	57 067 \$	-	0 \$	0 \$	57 067 \$
2029	293 555 \$	-	0 \$	0 \$	293 555 \$
2030	943 992 \$	-	0 \$	0 \$	943 992 \$
<b>Total</b>	<b>7 427 392 \$</b>	<b>27 709 552 \$</b>	<b>0 \$</b>	<b>6 120 000 \$</b>	<b>41 256 945 \$</b>

6.2 Moyenne des besoins d'investissement et investissements en 2020 pour les infrastructures d'eau



6.3 Évolution des investissements prévus et des besoins d'investissement en maintien et rattrapage pour les infrastructures d'eau

