


VERCHÈRES

Budget 2025



Enjeux de la prochaine année

- Augmentation des coûts d'opération
- Augmentation des quotes-parts de différents organismes de service
- Mise à niveau de la rémunération en fonction de la moyenne des municipalités comparables




2025

Afin de maintenir une qualité des services aux citoyens, une propriété résidentielle de valeur moyenne (506 214 \$) connaîtra une augmentation de 4,69 %, représentant un ajout de 144 \$ au compte de taxes.



Projets à venir

- Réfection du terrain de tennis incluant le Pickleball
- Restauration du Moulin Banal;
- Travaux d'infrastructures dans le rang Saint-Joseph
- Mise en place d'outils pour les demandes de permis en ligne
- Et, bien entendu, la piscine municipale ainsi que la Mairie pour lesquelles nous attendons l'ouverture de nouveaux programmes de subvention.



BUDGET VENTILÉ - REVENUS

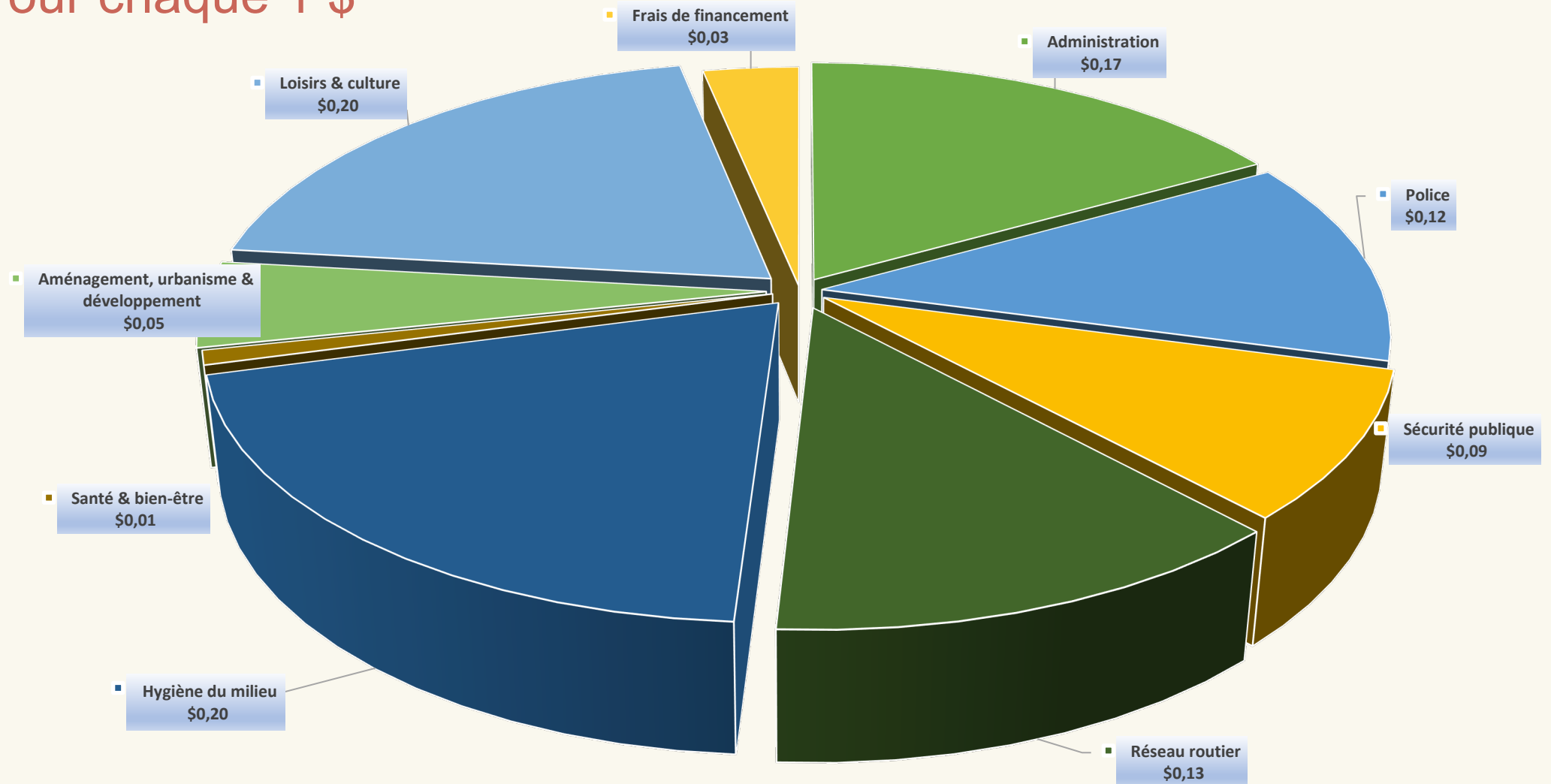
	BUDGET 2025 (\$)	BUDGET 2024 (\$)	VARIATIONS (%)
Taxe – Valeur foncière	7 652 989	6 784 888	12.79
Taxe – Autre base	2 166 601	2 133 133	1.57
Taxe – Service de dette sur une autre base	182 525	193 865	-5.85
Tenant lieu de taxes	126 660	95 205	33.04
Services rendus	230 275	223 285	3.13
Imposition de droit, amendes & pénalités	307 700	303 001	1.55
Intérêts & autres revenus	187 431	148 889	25.89
Transferts	581 551	764 378	-23.92
Subventions	395 400	922 000	
SOUS-TOTAL – REVENUS	11 831 132	11 568 644	2.27
AFFECTATIONS			
Affectation et appropriation de surplus	500 000	520 000	
Appropriation de surplus – Autres	235 000	60 000	
À financer	323 600	543 600	
SOUS-TOTAL – AFFECTATIONS	1 058 600	1 123 600	
TOTAL – REVENUS & AFFECTATIONS	12 883 732	12 692 244	1.56

BUDGET VENTILÉ - CHARGES

	BUDGET 2025 (\$)	BUDGET 2024 (\$)	VARIATIONS (%)
Administration	1 895 655	1 654 984	14.54
Police	1 406 915	1 269 740	10.80
Sécurité publique – Autres, pompiers, brigadiers scolaires	1 003 955	1 048 323	-4.23
Réseau routier	1 442 808	1 838 415	-21.52
Hygiène du milieu	2 240 823	3 184 569	-29.63
Santé & bien-être	96 543	87 130	10.80
Aménagement, urbanisme & développement	589 329	431 250	36.66
Loisirs & culture	2 248 546	2 276 101	-1.21
Frais de financement	364 333	314 765	15.75
SOUS-TOTAL – CHARGES	11 288 907	12 105 277	-6.74
AFFECTATIONS & IMMOBILISATIONS			
Immobilisations	972 185	1 684 625	
Remboursement de capital sur emprunt	460 200	498 297	
Contributions à des fonds réservés	59 900	59 900	
Remboursement au fonds de roulement	108 540	113 405	
SOUS-TOTAL – AFFECTATIONS	1 600 825	2 356 227	
TOTAL – CHARGES SANS AMORTISSEMENTS	12 889 732	12 692 244	1.56

BUDGET VENTILÉ – CHARGES

Pour chaque 1 \$



VARIATION – TAXATION & TARIFICATION

TAXES & TARIFS	TAUX 2025	TAUX 2024	VARIATIONS (%)
Taxe foncière générale (par 100 \$ d'évaluation)	0.4700 \$	0.6265 \$	-24.98
Usine de filtration (par 100 \$ d'évaluation)	0.0141 \$	0.01668 \$	-15.47
Assainissement égout (par 100 \$ d'évaluation)	0.00346 \$	0.01865 \$	-81.45
Commercial (par 100 \$ d'évaluation)	1.7020 \$	1.4300 \$	19.02
Industriel (par 100 \$ d'évaluation)	2.2688 \$	1.4300 \$	58.66
Agricole (par 100 \$ d'évaluation)	0.4700 \$	0.6265 \$	-24.98
Forestier (par 100 \$ d'évaluation)	0.4700 \$	0.6265 \$	-24.98
Terrains desservis (par 100 \$ d'évaluation)	0.9400 \$	0.6265 \$	50.04
Taxe d'eau (tarif fixe)	240 \$	230 \$	4.35
Taxe égout (village) (tarif fixe)	215 \$	215 \$	0.00
Ordures ménagères (tarif fixe)	276 \$	276 \$	0.00

VARIATION – TAXATION

IMPACT SUR LE COMPTE DE TAXE
VALEUR MOYENNE : 506 214 \$ (VILLAGE EN 2025)

TAXES & TARIFS	2025	2024	VARIATIONS (%)
Taxe foncière générale	2 379	2 210	7.66
Usine de filtration	71	59	21.32
Assainissement égout	18	66	-73.45
Taxe d'eau	240	230	4.35
Taxe égout (village)	215	215	0.00
Ordures ménagères	276	276	0.00
TOTAL	3 199	3 056	4.69

PROGRAMME TRIENNAL D'IMMOBILISATION (PTI)

SECTEURS	2025	2026	2027	TOTAL
Administration / logiciel / informatique	12 250	10 000	15 000	37 250
Bâtiments	379 000	4 000 000	4 000 000	8 379 000
Incendie	23 835	50 000	50 000	123 835
Voirie / travaux de pavage	350 000	350 000	350 000	1 050 000
Voirie autres	10 000	10 000	10 000	30 000
Aqueduc & égout	115 000	2 000 000	150 000	2 265 000
Éclairage & signalisation	7 000	10 000	10 000	27 000
Achat véhicules / autres		150 000	50 000	200 000
Équipements travaux publics		5 000		5 000
Aménagement de parc	67 600	1 500 000	1 500 000	3 067 600
Moulin Banal	360 000			360 000
Autres	7 500	20 000	20 000	47 500
SOUS-TOTAL	1 332 185	8 105 000	6 155 000	15 592 185



PÉRIODE DE QUESTIONS

